

液晶電漿遙控器 傳統

適用廠牌：奇美

使用說明書



MR2000

※此遙控器為奇美多款電視共用，使用前請先參照使用說明設定合適的代碼。

※感謝您購買本公司電視遙控器，在使用產品前請詳細閱讀本說明書並保留以利日後參考。

●電子檔可至大通電子網站 <http://www.px.com.tw>【檔案下載區】下載

方法1.代碼設定方式

已知【機種外觀】適用

※使用前，請先開啟電視

| | |
|--|--|
| <p>步驟1 安裝電池</p> <p>1. 打開遙控器背後電池蓋，裝上電池 2. 將防誤觸鎖開關切換至ON的位置 ※遙控代碼請參考背頁的機種對照表</p> | <p>步驟2 啟動設定</p> <p>1. 按著「代碼設定」鍵3秒 2. 指示燈亮起後放開</p> |
| <p>步驟3 設定代碼</p> <p>1. 輸入遙控代碼（例如05） 2. 輸入完成後，指示燈熄滅</p> | <p>步驟4 鎖定防誤觸鎖</p> <p>如可正常操作，請將「防誤觸鎖」開關切換至OFF的位置。</p> |

問與答

問題1：設定過程中指示燈異常閃爍？

答：當輸入代碼超出指定範圍時，LED燈會閃爍兩次後維持恆亮，請再重新輸入正確代碼。

問題2：為什麼在設定模式下指示燈會自動熄滅？

答：1. 如在 10 秒內未輸入代碼，會自動離開設定模式（LED指示燈熄滅）。
2. 電池容量不足，請更換電池。

問題3：按鍵的功能標示不符合操作？

答：本遙控器屬於通用原廠之遙控器，將多款原廠遙控器結合共用，儘可將按鍵功能整合與原廠相符。

情況一：指示燈不亮（按鍵無反應），表示該鍵未定義，此乃正常現象。

情況二：按鍵功能不符合電視操作使用，可嘗試設定其它的代碼。

注意事項

1. 請於一般環境下正常操作本遙控器，本遙控器不屬於特製耐摔、耐壓、耐濕、耐撞等等之消費性電器產品，請在不使用時放置於安全處。
2. 請勿混用「新舊」/「廠牌不同」/「材質不同」的電池，以免電池使用壽命及遙控器的功能受影響或損壞。
3. 如遙控器長時間不使用時，請取下電池，以防電池漏液造成遙控器損壞。
4. 本產品適用一般乾電池（碳鋅電池），不建議使用鹼性電池。

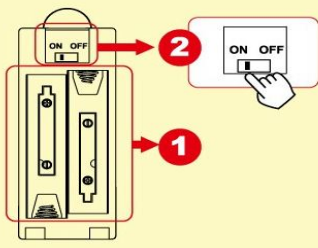
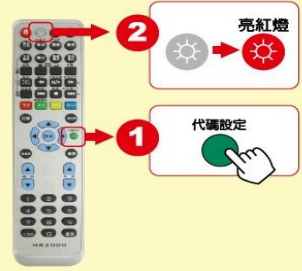
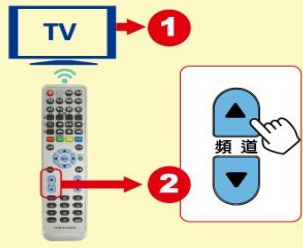
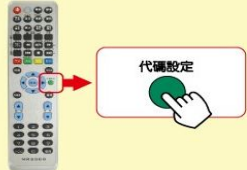
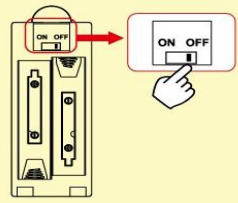
包裝內容物及退換貨需知

- 包裝內容物：1. 遙控器本體。
2. 說明書。
- 退換貨需知：1. 產品本體不可刮傷、缺件或損壞。
2. 退貨時產品及配件要齊全。
3. 如產品不適用，請退回原購買商店，退換貨事宜以原商店規定為主。

免責聲明

本手冊之文字或圖片若因疏忽導致與實機不符，請以實機為準。此種錯誤不能當呈堂的依據，其將於新版予以修正。本手冊之全部內容，本公司享有隨時修改之權力，且不另行通知。

※使用前，請先開啟電視

| | | |
|--|--|---|
| <p>步驟 1 安裝電池</p> <p>1. 打開遙控器背後電池蓋，裝上電池 2. 將「防誤觸鎖」開關切換至ON的位置</p>  | <p>步驟 2 啟動設定</p> <p>1. 按著「代碼設定」鍵3秒 2. 指示燈亮起後放開</p>  | <p>步驟 3 手動搜尋</p> <p>1. 將遙控器對著電視 2. 每隔2秒按一次「頻道▲」（指示燈閃爍為搜尋中）直到電視關機</p>  |
| <p>步驟 4 離開設定</p> <p>當電視關機後，立即按下「代碼設定」鎖定</p>  <p>備註： 使用超過1分鐘，無法關閉電視，請先按「代碼設定」離開，再重複步驟2~3；若重複設定3次以上，仍無法使用，請向原購買處洽詢。</p> | <p>步驟 5 鎖定防誤觸鎖</p> <p>如可正常操作，請將「防誤觸鎖」開關切換至OFF的位置。</p>  <p>備註：「選台」、「音量」、「數字」功能如無法使用，請重複步驟2~4直至找出合適的代碼。</p> | |

MR2000 適用機種對照表：

| 適用廠牌 | | 奇 美 | | | | | | | | | | | | | |
|-------------|-------------|-------------|-------------|-------------|----------|-----------|-----------|---------|---------|--------|--------|----------|---------|-------|--|
| 原遙控器實照圖 | 奇 美 | | | | | | | | | | | | | | |
| | 01 | 02 | 03 | 04 | 05 | 06 | 07 | 08 | 09 | 10 | 11 | 12 | 13 | 14 | |
| DTL-732E300 | TL-42LX500D | TL-22S3000T | DTL-637S200 | TL-37L7000D | N-3271 | N-5301 | N-3273 | N-7371 | N-5272 | N-3012 | N-9421 | N-3201 | 參考同代碼12 | 30N11 | |
| DTL-732E301 | TL-42S4000T | DTL-637S200 | DTL-642S200 | TL-42L7000D | N-3272 | N-5302 | N-3321 | N-7371N | N-5272W | N-3202 | | | 細調不同 | | |
| DTL-732E310 | TL-42V7000D | DTL-642S200 | TL-22S3000D | TL-42ZX800D | N-3301 | | N-5271 | N-7373 | N-5327 | N-3203 | | | | | |
| DTL-742E500 | TL-42V7600D | TL-26S3000T | TL-26S2000D | TL-46ZX800D | N-3302 | | N-5321 | | N-5328W | N-3204 | | | | | |
| DTL-742E510 | TL-42W6000D | TL-32S3000T | TL-26S3000D | TL-55ZX800D | N-5301 | | N-5322 | | | N-3205 | | | | | |
| DTL-742E511 | TL-42W6050D | TL-37S2100D | TL-26S300D | | N-5322 | | N-5323 | | | | | | | | |
| DTL-742E600 | TL-42X7000D | TL-37S3000T | TL-32S2000D | | NLC-30B2 | | N-5325 | | | | | | | | |
| DTL-752E600 | TL-42X7500D | TL-42S3000T | TL-37S2000D | | NLC-30C1 | | N-5326 | | | | | | | | |
| N-5221 | TL-42X7600D | TL-47S3000T | TL-37S2100D | | NLC-30C2 | | | | | | | | | | |
| TL-22W6000D | TL-42Z8000D | | TL-37S3000D | | | | | | | | | | | | |
| TL-24L6000T | TL-46X7600D | | TL-42S2000D | | | | | | | | | | | | |
| TL-24V7000D | TL-46Z8000D | | TL-47S3000D | | | | | | | | | | | | |
| TL-32E5100D | TL-47X7000D | | | | | | | | | | | | | | |
| TL-32L6000D | TL-47X7500D | | | | | | | | | | | | | | |
| TL-32S3000T | TL-50LX500D | | | | | | | | | | | | | | |
| TL-32S4000T | TL-52W6000D | | | | | | | | | | | | | | |
| TL-32V4500D | TL-55X7500D | | | | | | | | | | | | | | |
| TL-32V7000D | | | | | | | | | | | | | | | |
| TL-32V7500D | | | | | | | | | | | | | | | |
| TL-32V7600D | | | | | | | | | | | | | | | |
| TL-32W6000D | | | | | | | | | | | | | | | |
| TL-37L6000D | | | | | | | | | | | | | | | |
| TL-42S3000T | | | | | | | | | | | | | | | |
| RL51-55BT | RP51-37PT | RP51-26NT | RL51-55ST | N-3 | N-5 | RP55-27MT | RP57-32TT | | | | | RJ-9801T | | | |
| RP51-32PT | RP51-47ST | | | RC-668 | | | | | | | | | | | |
| RP51-32RT | | | | | | | | | | | | | | | |
| RP51-52PT | | | | | | | | | | | | | | | |
| RP51-52RT | | | | | | | | | | | | | | | |

※註：本表格圖片僅供參考，輸入的代碼若無法使用，請操作其它代碼。